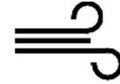




Permeabilità all'aria  
Classe 3



Tenuta all'acqua  
Classe 6A

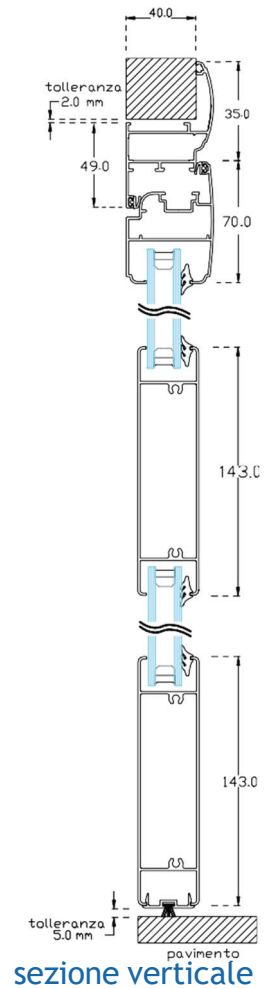


Resistenza al vento  
Classe 5C

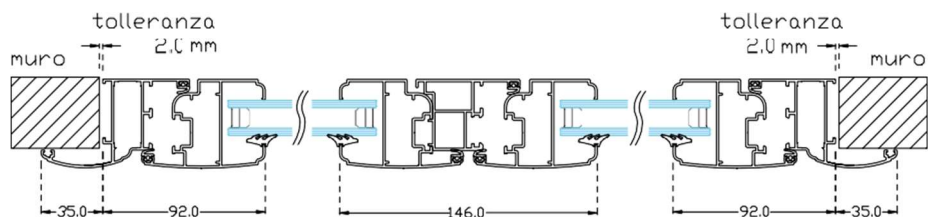
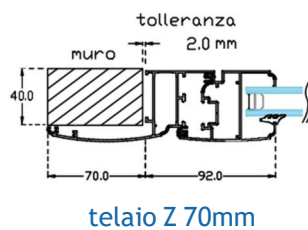
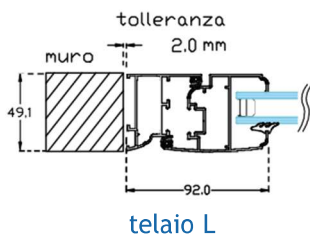
Tipologia profili: Linea leggermente arrotondata con telaio e anta da 50 mm



Light Freddo è un infisso non isolante realizzato con profilo ad infilare dotato di vetro camera di serie, molto usato nei paesi caldi, abitazioni di uso estivo, vetrine o finestre per negozi, scale condominiali ecc., realizzati con profili persiana light orientation



VARIANTI



sezione orizzontale